

# PAINEL DA EXECUÇÃO ORÇAMENTARIA E FINANCEIRA

Data Base:

**JUNHO**

**MUNICÍPIO DE VISTA ALEGRE DO ALTO - SP**

**30/06/2025**

<b>LOA INICIAL - RECEITA CORRENTE</b> 60.000.000	<b>RECEITA PREVISTA MES</b> 4.468.386	<b>RECEITA PREVISTA ACUMULADA</b> 30.036.880	<b>DESPESA EMPENHADA MES</b> 3.586.440	<b>DESP. EMPENHADA ACUMULADA</b> 40.968.677
<b>LOA INICIAL - RECEITA CAPITAL</b> 3.500.000	<b>RECEITA ARRECADADA MES</b> 4.960.224	<b>RECEITA ARRECADADA ACUMULADA</b> 4.960.224	<b>DESPESA PAGA MES</b> 4.819.648	<b>DESPESA PAGA ACUMULADA</b> 27.399.003
<b>LOA INICIAL - RECEITA TOTAL</b> 63.500.000	<b>EXCESSO / QUEDA MES</b> 491.838	<b>EXCESSO / QUEDA ACUMULADA</b> 1.758.938	<b>DESPESA A PAGAR NO MES</b> 0	<b>DESPESA A PAGAR ACUMULADA</b> 13.569.674

COMPARATIVO MENSAL DA RECEITA (PREVISAO - ARRECADACAO)				
RECEITA	PREVISTA	ARRECADADA	ARRECADAR	
11 - IMPOSTOS	432.076	577.489	145.413	
12 - CONTRIBUICOES	4.461	4.607	146	
13 - PATRIMONIAL	104.046	143.639	39.593	
16 - SERVIÇOS	176.570	195.586	19.016	
17 - TRANSF. CORRENTES	4.463.468	4.556.830	93.362	
19 - OUTRAS RECEITAS	4.067	30.419	26.352	
22 - ALIENACAO DE BENS	0	10.700	10.700	
24 - TRANSF. CAPITAL	0	100.000	100.000	
<b>999 DEDUCOES</b>	-716.302	-659.046	57.256	
<b>TOTAL</b>	<b>4.468.386</b>	<b>4.960.224</b>	<b>491.838</b>	
<b>EXCESSO DE ARRECADACAO MENSAL</b>			<b>491.838</b>	

RESULTADO ORCAMENTARIO (RECEITA-DESPESA)				
PERIODO	RECEITA	EMPENHO	RES.MENSAL	ACUMULADO
JANEIRO	6.150.490	20.890.084	(14.739.594)	(14.739.594)
FEVEREIRO	5.214.466	4.116.891	1.097.575	(13.642.019)
MARÇO	4.778.316	4.212.526	565.791	(13.076.228)
ABRIL	5.124.696	4.323.835	800.861	(12.275.367)
MAIO	5.567.624	3.838.902	1.728.723	(10.546.644)
JUNHO	4.960.224	3.586.440	1.373.784	(9.172.860)
JULHO	0		0	(9.172.860)
AGOSTO	0		0	(9.172.860)
SETEMBRO	0		0	(9.172.860)
OUTUBRO	0		0	(9.172.860)
NOVEMBRO	0		0	(9.172.860)
DEZEMBRO	0		0	(9.172.860)
<b>RECEITA - EMPENHO</b>		<b>40.968.677</b>		<b>(9.172.860)</b>
<b>RECEITA - LIQUIDACAO</b>		<b>27.900.371</b>		<b>3.895.447</b>
<b>RECEITA - PAGAMENTO</b>		<b>27.399.003</b>		<b>4.396.814</b>



### COMPARATIVO MENSAL DE RECEITAS (PRINCIPAIS)

RECEITA	PREVISAO	REALIZADA	DIFERENÇA	PERCENTUAL
FPM	1.534.547	1.690.221	155.674	10%
ICMS	1.903.393	1.535.487	(367.905)	-19%
FUNDEB	533.128	481.767	(51.361)	-10%

### COMPARATIVO DA ARRECADACAO ( JANEIRO-DEZEMBRO )

RECEITA	2024	2025	DIFERENÇA	PERCENTUAL
FPM	16.833.630	17.187.055	353.425	2%
ICMS	24.461.957	25.048.887	586.931	2%
FUNDEB	6.926.981	7.446.790	519.809	8%

### EVOLUÇÃO DA ARRECADACAO

MES	PREVISTA	ARRECADADA	EXCESSO	%
JANEIRO	5.966.200	6.150.490	184.290	3%
FEVEREIRO	4.907.616	5.214.466	306.850	6%
MARÇO	4.450.427	4.778.316	327.889	7%
ABRIL	4.378.122	5.124.696	746.575	17%
MAIO	5.866.128	5.567.624	-298.503	-5%
JUNHO	4.468.386	4.960.224	491.838	11%
JULHO	5.361.437	0	0	0%
AGOSTO	4.451.771	0	0	0%
SETEMBRO	4.193.833	0	0	0%
OUTUBRO	4.962.902	0	0	0%
NOVEMBRO	4.729.027	0	0	0%
DEZEMBRO	9.764.150	0	0	0%
<b>TOTAL</b>	<b>63.500.000</b>	<b>31.795.817</b>	<b>1.758.938</b>	<b>2,77%</b>

### RECEITA PROJETADA ANUAL

RECEITA ARRECADADA	31.795.817
PREVISAO EXCESSO	1.758.938
<b>RECEITA TOTAL PROJETADA</b>	<b>65.258.938</b>
( - ) RECEITAS DE CAPITAL	1.000.909
<b>RECEITA CORRENTE PROJETADA</b>	<b>64.258.028</b>
<b>CRESCIMENTO (RECEITA CORRENTE)</b>	<b>758.028</b>
<b>PERCENTUAL</b>	<b>1,19%</b>
<b>CRESCIMENTO (RECEITA TOTAL)</b>	<b>1.758.938</b>
<b>PERCENTUAL</b>	<b>2,77%</b>

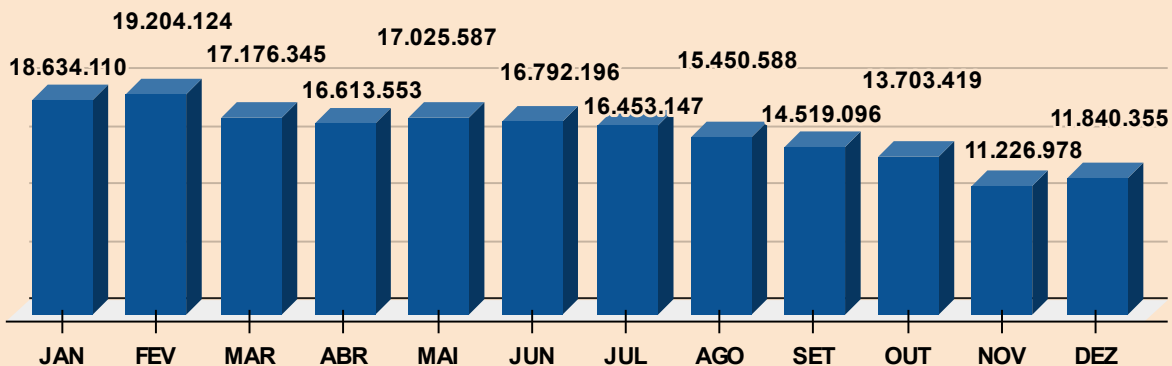
### SALDO FINANCEIRO / CONTAS A PAGAR

	SALDO INICIAL	PAGAR	SALDO FINAL
MUNICIPAL	12.531.309	12.536.982	-5.673
ESTADUAL	1.817.029	828.638	988.391
FEDERAL	2.443.857	1.008.860	1.434.997
<b>TOTAL</b>	<b>16.792.196</b>	<b>14.374.480</b>	<b>2.417.716</b>

### CREDITOS ABERTOS POR SUPERÁVIT

	SALDO INICIAL	CREDITOS	SALDO FINAL
MUNICIPAL	7.777.172	1.877.061	5.900.110
ESTADUAL	1.255.287	295.054	960.233
FEDERAL	2.130.702	1.345.497	785.205
<b>TOTAL</b>	<b>11.163.161</b>	<b>3.517.613</b>	<b>7.645.548</b>

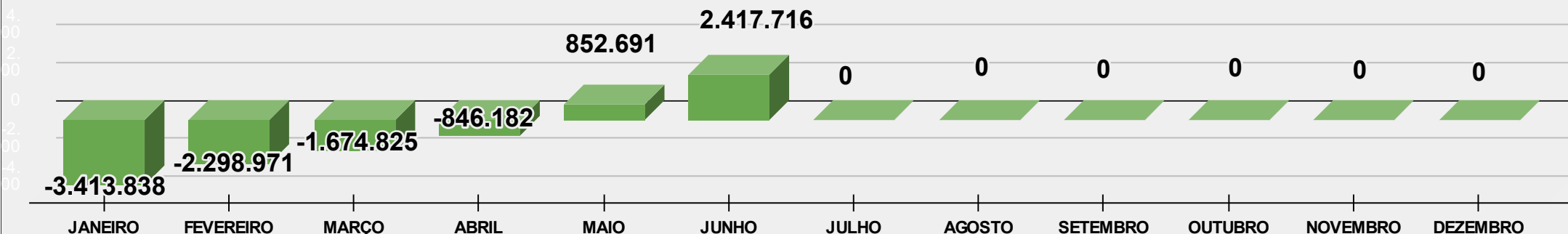
FLUXO DE CAIXA PROJETADO - 2025



PREVISAO DE DESEMBOLSO - DESPESA NÃO EMPENHADA CONSIDERADA NO FLUXO DE CAIXA

TOTAL 0

EVOLUÇÃO MENSAL DA DISPONIBILIDADE FINANCEIRA (SALDO - CONTAS A PAGAR)



MUNICÍPIO DE VISTA ALEGRE DO ALTO - SP

**ENSINO - RECEITA**  
26.401.645

**FUNDEB - RECEITA**  
3.869.576

**SAUDE - RECEITA**  
26.401.645

**RECEITA COR. LIQUIDA**  
60.399.168

**ENSINO - DESPESA**  
7.382.507

**FUNDEB - DESPESA**  
3.952.869

**SAUDE - DESPESA**  
8.180.435

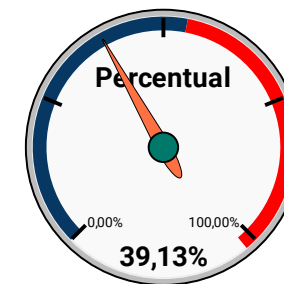
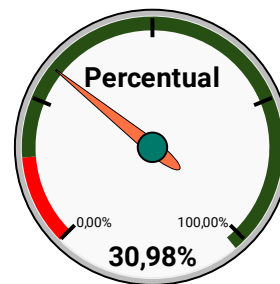
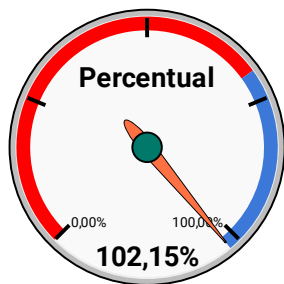
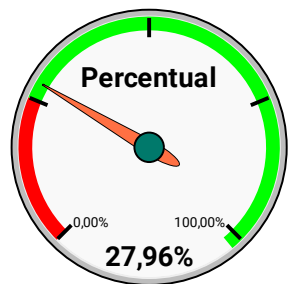
**PESSOAL - DESPESA**  
23.635.012

**ACIMA DE 25 %**  
782.095

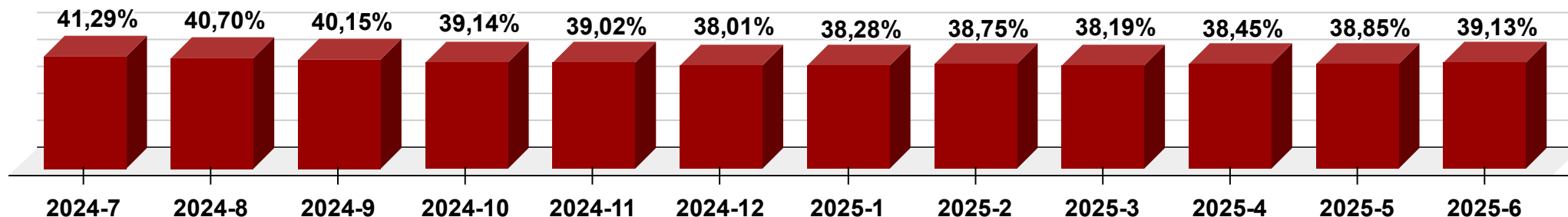
**ACIMA DE 100 %**  
83.292

**ACIMA DE 15 %**  
4.220.189

**ABAIXO DE 48,60 %**  
5.718.983



**EVOLUÇÃO MENSAL DE INDICES DA DESPESA COM PESSOAL**



# MUNICÍPIO DE VISTA ALEGRE DO ALTO - PREFEITURA

Praça Dr. E. H. Ower Sandolth

52854775/0001-28

Exercício: 2025

# EQUILÍBRIO FINANCEIRO EM 30.06.2025

Página 1

Fonte Grupo	01	TESOURO	SALDO	SALDO EXTRA		RESTOS A PAGAR		EMP DO EXERCÍCIO		SUPERÁVIT/
			DISPONÍVEL	ATIVO	PASSIVO	PROCESSADO	NÃO PROC	LIQUIDADO	À LIQUIDAR	DEFICIT
			12.181.559,36	0,00	0,00	0,00	617.616,95	351.861,79	11.253.332,66	-41.252,04
<b>CA Grupo</b>	<b>100</b>	<b>GERAL TOTAL</b>	3.670.443,10	0,00	0,00	0,00	0,00	10.172,24	870.951,87	2.789.318,99
CA Codigo	001	FMADS MEIO AMBIENTE	346,82	0,00	0,00	0,00	0,00	0,00	48.976,28	-48.629,46
CA Codigo	096	SAE - AGUA E ESGOTO	3.310.096,28	0,00	0,00	0,00	0,00	10.172,24	821.975,59	2.477.948,45
CA Codigo	099	13º SALÁRIO - FÉRIAS	360.000,00	0,00	0,00	0,00	0,00	0,00	0,00	360.000,00
<b>CA Grupo</b>	<b>110</b>	<b>GERAL</b>	7.385.545,51	0,00	0,00	0,00	617.616,95	155.751,82	2.863.375,15	3.748.801,59
CA Codigo	000	GERAL	7.385.545,51	0,00	0,00	0,00	617.616,95	155.751,82	2.863.375,15	3.748.801,59
<b>CA Grupo</b>	<b>120</b>	<b>ALIENAÇÃO DE BENS</b>	755.166,06	0,00	0,00	0,00	0,00	0,00	0,00	755.166,06
CA Codigo	000	ALIENAÇÃO DE BENS	755.166,06	0,00	0,00	0,00	0,00	0,00	0,00	755.166,06
<b>CA Grupo</b>	<b>130</b>	<b>CIDE-CONTRIB.INTERV.NO DOMÍNIO ECONÔMICO</b>	19.090,20	0,00	0,00	0,00	0,00	0,00	0,00	19.090,20
CA Codigo	000	CIDE-Convênios/entidades/fundos	19.090,20	0,00	0,00	0,00	0,00	0,00	0,00	19.090,20
<b>CA Grupo</b>	<b>140</b>	<b>ROYALTIES EXPLORAÇÃO PETRÓLEO/GÁS NATURA</b>	114.861,76	0,00	0,00	0,00	0,00	0,00	162.769,62	-47.907,86
CA Codigo	000	ROYALTIES EXPLORAÇÃO PETRÓLEO/GÁS NATURA	114.861,76	0,00	0,00	0,00	0,00	0,00	162.769,62	-47.907,86
<b>CA Grupo</b>	<b>200</b>	<b>EDUCAÇÃO</b>	112.632,00	0,00	0,00	0,00	0,00	3.386,18	481.535,24	-372.289,42
CA Codigo	001	MDE GERAL	112.540,90	0,00	0,00	0,00	0,00	2.686,18	209.479,18	-99.624,46
CA Codigo	002	ENSINO SUPERIOR	91,10	0,00	0,00	0,00	0,00	700,00	272.056,06	-272.664,96
<b>CA Grupo</b>	<b>212</b>	<b>EDUCAÇÃO INFANTIL - CRECHE</b>	0,00	0,00	0,00	0,00	0,00	0,00	1.735.600,00	-1.735.600,00
CA Codigo	001	MDE EDUC. INFANTIL CRECHE	0,00	0,00	0,00	0,00	0,00	0,00	1.735.600,00	-1.735.600,00
<b>CA Grupo</b>	<b>213</b>	<b>EDUCAÇÃO INFANTIL - PRÉ-ESCOLA</b>	41,58	0,00	0,00	0,00	0,00	0,00	52.811,03	-52.769,45
CA Codigo	001	MDE EDUC. INFANTIL PRÉ-ESCOLA	41,58	0,00	0,00	0,00	0,00	0,00	52.811,03	-52.769,45
<b>CA Grupo</b>	<b>220</b>	<b>ENSINO FUNDAMENTAL</b>	275,00	0,00	0,00	0,00	0,00	9.939,26	594.249,58	-603.913,84
CA Codigo	001	MDE FUNDAMENTAL	275,00	0,00	0,00	0,00	0,00	9.939,26	594.249,58	-603.913,84
<b>CA Grupo</b>	<b>300</b>	<b>SAÚDE</b>	39.291,69	0,00	0,00	0,00	0,00	163.801,62	4.288.302,41	-4.412.812,34
CA Codigo	001	FMS SAUDE	39.291,69	0,00	0,00	0,00	0,00	163.801,62	4.288.302,41	-4.412.812,34
<b>CA Grupo</b>	<b>400</b>	<b>TRÂNSITO</b>	12.293,23	0,00	0,00	0,00	0,00	0,00	0,00	12.293,23
CA Codigo	000	TRÂNSITO--Convênios/entidades/fundos	12.293,23	0,00	0,00	0,00	0,00	0,00	0,00	12.293,23
<b>CA Grupo</b>	<b>500</b>	<b>ASSISTÊNCIA SOCIAL</b>	71.919,23	0,00	0,00	0,00	0,00	8.810,67	203.737,76	-140.629,20
CA Codigo	001	FMAS ASSISTENCIA	332,09	0,00	0,00	0,00	0,00	5.187,81	102.484,06	-107.339,78
CA Codigo	062	FUNDO MUNICIPAL DO IDOSO - DOACOES	14.105,32	0,00	0,00	0,00	0,00	0,00	0,00	14.105,32
CA Codigo	063	FUNDO SOCIAL DE SOLIDARIEDADE	1.255,86	0,00	0,00	0,00	0,00	0,00	78.580,32	-77.324,46
CA Codigo	064	FUMCAD - DOACOES	56.221,56	0,00	0,00	0,00	0,00	0,00	0,00	56.221,56
CA Codigo	065	FUMCAD - TESOURO	4,40	0,00	0,00	0,00	0,00	3.622,86	19.036,88	-22.655,34
CA Codigo	076	FUNDO MUNICIPAL DO IDOSO - TESOURO	0,00	0,00	0,00	0,00	0,00	0,00	3.636,50	-3.636,50
<b>Fonte Grupo</b>	<b>02</b>	<b>TRANSFERÊNCIAS E CONVÊNIOS ESTADUAIS-VINCULADOS</b>	1.817.029,43	0,00	0,00	0,00	0,00	105.533,49	723.104,45	988.391,49
<b>CA Grupo</b>	<b>100</b>	<b>GERAL TOTAL</b>	99.462,86	0,00	0,00	0,00	0,00	12.874,00	22.397,87	64.190,99
CA Codigo	022	SEE ALIMENTACAO ESCOLAR PR 2019000155-08	37.351,77	0,00	0,00	0,00	0,00	12.874,00	22.397,87	2.079,90
CA Codigo	097	SDR CV 101559-2021 - COZINHA PILOTO	6.523,60	0,00	0,00	0,00	0,00	0,00	0,00	6.523,60
CA Codigo	100	SE CV 215-2021 - ACADEMIA	25.938,30	0,00	0,00	0,00	0,00	0,00	0,00	25.938,30
CA Codigo	101	SE CV 265-2021 - ACADEMIA	25.576,82	0,00	0,00	0,00	0,00	0,00	0,00	25.576,82
CA Codigo	103	SDR CV 100974-2022 - RECAPEAMENTO	1.322,30	0,00	0,00	0,00	0,00	0,00	0,00	1.322,30
CA Codigo	110	SGRI PRC 2023-00735 DM CV 102879/2023	2.750,07	0,00	0,00	0,00	0,00	0,00	0,00	2.750,07
<b>CA Grupo</b>	<b>210</b>	<b>EDUCAÇÃO INFANTIL</b>	87.292,63	0,00	0,00	0,00	0,00	0,00	0,00	87.292,63
CA Codigo	055	SEE - Creche Escola - Processo 6192-2013	87.292,63	0,00	0,00	0,00	0,00	0,00	0,00	87.292,63
<b>CA Grupo</b>	<b>212</b>	<b>EDUCAÇÃO INFANTIL - CRECHE</b>	11.347,25	0,00	0,00	0,00	0,00	0,00	0,00	11.347,25
CA Codigo	002	SDR - CV 100856-2021 - AMPLIACAO CRECHE	11.347,25	0,00	0,00	0,00	0,00	0,00	0,00	11.347,25
<b>CA Grupo</b>	<b>220</b>	<b>ENSINO FUNDAMENTAL</b>	28.054,38	0,00	0,00	0,00	0,00	0,00	130.143,50	-102.089,12
CA Codigo	088	SEDUC PRC 2022-03375-DM TRANSPORTE	28.054,38	0,00	0,00	0,00	0,00	0,00	130.143,50	-102.089,12
<b>CA Grupo</b>	<b>261</b>	<b>EDUCAÇÃO-FUNDEB-MAGISTÉRIO/Prof.Educação</b>	275,48	0,00	0,00	0,00	0,00	86.480,98	0,00	-86.205,50
CA Codigo	000	EDUCAÇÃO-FUNDEB-MAGISTÉRIO/Prof.Educação	275,48	0,00	0,00	0,00	0,00	86.480,98	0,00	-86.205,50
<b>CA Grupo</b>	<b>262</b>	<b>EDUCAÇÃO-FUNDEB-OUTROS</b>	4.010,09	0,00	0,00	0,00	0,00	5.723,61	551.792,83	-553.506,35
CA Codigo	000	EDUCAÇÃO-FUNDEB-OUTROS	770,25	0,00	0,00	0,00	0,00	5.723,61	551.792,83	-556.746,19
CA Codigo	003	EDUC.FUNDEB-Complem.da União-VAAR-OUTROS	3.239,84	0,00	0,00	0,00	0,00	0,00	0,00	3.239,84
<b>CA Grupo</b>	<b>300</b>	<b>SAÚDE</b>	833.011,85	0,00	0,00	0,00	0,00	0,00	1.724,30	831.287,55
CA Codigo	049	SES QUALIS UBS	737,48	0,00	0,00	0,00	0,00	0,00	0,00	737,48
CA Codigo	073	SES EMENDA 2021.067.21040 - CUSTEIO	11.492,96	0,00	0,00	0,00	0,00	0,00	1.724,30	9.768,66

**MUNICÍPIO DE VISTA ALEGRE DO ALTO - PREFEITURA**

Praça Dr. E. H. Ower Sandolth

52854775/0001-28

Exercício: 2025

**EQUILÍBRIO FINANCEIRO EM 30.06.2025**

Página 2

	SALDO DISPONÍVEL	SALDO EXTRA		RESTOS A PAGAR		EMP DO EXERCÍCIO		SUPERÁVIT/ DEFICIT
		ATIVO	PASSIVO	PROCESSADO	NÃO PROC	LIQUIDADO	À LIQUIDAR	
CA Codigo 075	SES EMENDA 2021.060.32548 - CUSTEIO	11.889,29	0,00	0,00	0,00	0,00	0,00	11.889,29
CA Codigo 076	SES EMENDA 2021.235.32777 - INVEST	96.936,86	0,00	0,00	0,00	0,00	0,00	96.936,86
CA Codigo 077	SES EMENDA 2022.144.41422 - CUSTEIO	15.092,67	0,00	0,00	0,00	0,00	0,00	15.092,67
CA Codigo 078	SES EMENDA 2022.030.34780 - INVEST	3.944,21	0,00	0,00	0,00	0,00	0,00	3.944,21
CA Codigo 079	SES TV RES SS 160 2023.107.52005	110.203,14	0,00	0,00	0,00	0,00	0,00	110.203,14
CA Codigo 080	SES IGM SUS PAULISTA	147.329,09	0,00	0,00	0,00	0,00	0,00	147.329,09
CA Codigo 081	SES EMENDA 2024.014.60509 INVEST	107.816,73	0,00	0,00	0,00	0,00	0,00	107.816,73
CA Codigo 082	SES TV 2025.014.70996 CUSTEIO	100.790,59	0,00	0,00	0,00	0,00	0,00	100.790,59
CA Codigo 083	SES TV 2025.067.70311 CUSTEIO	125.988,24	0,00	0,00	0,00	0,00	0,00	125.988,24
CA Codigo 084	SES TV 2025.050.69889 INVEST	100.790,59	0,00	0,00	0,00	0,00	0,00	100.790,59
CA Grupo 301	ATENÇÃO BÁSICA	15.810,93	0,00	0,00	0,00	0,00	0,00	15.810,93
CA Codigo 028	SES GLICEMIA	15.808,71	0,00	0,00	0,00	0,00	0,00	15.808,71
CA Codigo 042	SES ATENCAO BASICA	2,22	0,00	0,00	0,00	0,00	0,00	2,22
CA Grupo 303	VIGILÂNCIA EM SAÚDE	39.149,49	0,00	0,00	0,00	0,00	0,00	39.149,49
CA Codigo 064	SES VIGILANCIA	22.868,74	0,00	0,00	0,00	0,00	0,00	22.868,74
CA Codigo 065	SES IGM SUS PAULISTA DENGUE	16.280,75	0,00	0,00	0,00	0,00	0,00	16.280,75
CA Grupo 304	ASSISTÊNCIA FARMACÉUTICA	78.095,52	0,00	0,00	0,00	0,00	3.804,00	74.291,52
CA Codigo 034	SES DOSE CERTA	78.095,52	0,00	0,00	0,00	0,00	3.804,00	74.291,52
CA Grupo 500	ASSISTÊNCIA SOCIAL	73.754,78	0,00	0,00	0,00	454,90	13.241,95	60.057,93
CA Codigo 075	SEDS PR 012.00001998-2024-51 PSB	11.696,81	0,00	0,00	0,00	0,00	1.341,95	10.354,86
CA Codigo 077	FUSSP CV 2024.0159337	42.039,49	0,00	0,00	0,00	0,00	0,00	42.039,49
CA Codigo 080	SEDS PR SEI Nº 012.00002063/2025-73 PSB	2.201,91	0,00	0,00	0,00	0,00	454,90	-10.152,99
CA Codigo 082	SEDS PR SEI Nº 012.00002063/2025-73 BE	17.816,57	0,00	0,00	0,00	0,00	0,00	17.816,57
CA Grupo 801	TRANSF.ESTADO DECORRENTES EMENDA PARL.IN	546.764,17	0,00	0,00	0,00	0,00	0,00	546.764,17
CA Codigo 001	SG SP EMENDA 2023.3556909.50133	10.174,51	0,00	0,00	0,00	0,00	0,00	10.174,51
CA Codigo 002	SES EMENDA 2024.075.55628	330.609,52	0,00	0,00	0,00	0,00	0,00	330.609,52
CA Codigo 003	SES EMENDA 2024.067.59883	794,00	0,00	0,00	0,00	0,00	0,00	794,00
CA Codigo 004	SES EMENDA 2024.060.57367	3.604,95	0,00	0,00	0,00	0,00	0,00	3.604,95
CA Codigo 005	SES EMENDA 2025.019.68458 CUSTEIO	201.581,19	0,00	0,00	0,00	0,00	0,00	201.581,19
Fonte Grupo 05	TRANSFERÊNCIAS E CONVÊNIOS FEDERAIS-VINCULADOS	2.443.856,98	0,00	0,00	0,00	32.555,91	976.304,00	1.434.997,07
CA Grupo 100	GERAL TOTAL	421.704,29	0,00	0,00	0,00	0,00	80.000,00	341.704,29
CA Codigo 086	CESSAO ONEROSA PRE-SAL	4.871,06	0,00	0,00	0,00	0,00	0,00	4.871,06
CA Codigo 108	LC 201-2023	336.452,32	0,00	0,00	0,00	0,00	0,00	336.452,32
CA Codigo 109	FNC LEI 14399 ALDIR BLANC	80.380,91	0,00	0,00	0,00	0,00	80.000,00	380,91
CA Grupo 200	EDUCAÇÃO	162.975,38	0,00	0,00	0,00	0,00	15.346,95	147.628,43
CA Codigo 014	FNDE ETI LEI 14640	162.975,38	0,00	0,00	0,00	0,00	15.346,95	147.628,43
CA Grupo 281	RECURSOS DO SALÁRIO EDUCAÇÃO-PRÉ-ESCOLA	0,00	0,00	0,00	0,00	0,00	300,00	-59.812,50
CA Codigo 000	RECURSOS DO SALÁRIO EDUCAÇÃO-PRÉ-ESCOLA	0,00	0,00	0,00	0,00	0,00	300,00	-59.812,50
CA Grupo 282	RECURSOS SALÁRIO EDUCAÇÃO-ENSINO FUNDAME	210.019,23	0,00	0,00	0,00	0,00	124.917,81	85.101,42
CA Codigo 000	RECURSOS SALÁRIO EDUCAÇÃO-ENSINO FUNDAME	210.019,23	0,00	0,00	0,00	0,00	124.917,81	85.101,42
CA Grupo 285	RECURSOS DO PNAE-ENSINO FUNDAMENTAL	83.491,69	0,00	0,00	0,00	0,00	50.929,84	32.561,85
CA Codigo 000	RECURSOS DO PNAE-ENSINO FUNDAMENTAL	83.491,69	0,00	0,00	0,00	0,00	50.929,84	32.561,85
CA Grupo 288	RECURSOS DO PNATE - ENSINO FUNDAMENTAL	9.718,50	0,00	0,00	0,00	0,00	0,00	9.718,50
CA Codigo 000	RECURSOS DO PNATE - ENSINO FUNDAMENTAL	9.718,50	0,00	0,00	0,00	0,00	0,00	9.718,50
CA Grupo 301	ATENÇÃO BÁSICA	471.906,60	0,00	0,00	0,00	28.049,96	369.043,08	74.813,56
CA Codigo 015	FNS ATENCAO PRIMARIA	471.906,60	0,00	0,00	0,00	28.049,96	369.043,08	74.813,56
CA Grupo 302	ATENÇÃO DE MÉDIA/ALTA COMPLEX.AMBUL/HOSP	1,33	0,00	0,00	0,00	0,00	4.348,00	-4.346,67
CA Codigo 016	FNS MAC	1,33	0,00	0,00	0,00	0,00	4.348,00	-4.346,67
CA Grupo 303	VIGILÂNCIA EM SAÚDE	98.706,59	0,00	0,00	0,00	0,00	9.180,53	89.526,06
CA Codigo 018	FNS VIGILANCIA	98.706,59	0,00	0,00	0,00	0,00	9.180,53	89.526,06
CA Grupo 304	ASSISTÊNCIA FARMACÉUTICA	77.115,22	0,00	0,00	0,00	0,00	0,00	77.115,22
CA Codigo 035	FNS AFB	77.115,22	0,00	0,00	0,00	0,00	0,00	77.115,22
CA Grupo 305	GESTÃO DO SUS	34.253,17	0,00	0,00	0,00	0,00	0,00	34.253,17
CA Codigo 037	FNS TRANSFORMAÇÃO DIGITAL NO SUS	34.253,17	0,00	0,00	0,00	0,00	0,00	34.253,17
CA Grupo 312	RECURSOS PARA COMBATE AO CORONAVIRUS	0,04	0,00	0,00	0,00	0,00	0,00	0,04
CA Codigo 006	FNAS SUAS COVID 19 - PSB	0,04	0,00	0,00	0,00	0,00	0,00	0,04

# MUNICÍPIO DE VISTA ALEGRE DO ALTO - PREFEITURA

Praça Dr. E. H. Ower Sandolth

52854775/0001-28

Exercício: 2025

# EQUILÍBRIO FINANCEIRO EM 30.06.2025

Página 3

			SALDO DISPONÍVEL	SALDO EXTRA		RESTOS A PAGAR		EMP DO EXERCÍCIO		SUPERÁVIT/ DEFICIT
				ATIVO	PASSIVO	PROCESSADO	NÃO PROC	LIQUIDADO	À LIQUIDAR	
CA Grupo	370	GRUPO IMPLEMENT.PISO SALARIAL ENFERMAGEM	3.258,92	0,00	0,00	0,00	0,00	0,00	183.817,49	-180.558,57
CA Codigo	000	GRUPO IMPLEMENT.PISO SALARIAL ENFERMAGEM	3.258,92	0,00	0,00	0,00	0,00	0,00	183.817,49	-180.558,57
CA Grupo	500	ASSISTÊNCIA SOCIAL	358.748,39	0,00	0,00	0,00	0,00	4.205,95	66.957,80	287.584,64
CA Codigo	058	FNAS PSB PBF	191.848,33	0,00	0,00	0,00	0,00	3.568,95	17.500,00	170.779,38
CA Codigo	059	FNAS PSB SCFV	24.056,49	0,00	0,00	0,00	0,00	0,00	15.478,00	8.578,49
CA Codigo	060	FNAS GBF	56.253,92	0,00	0,00	0,00	0,00	0,00	0,00	56.253,92
CA Codigo	061	FNAS GSUAS	1.614,26	0,00	0,00	0,00	0,00	0,00	0,00	1.614,26
CA Codigo	078	FNAS EMENDA 2024.25280004 ESTRUTURACAO	84.975,39	0,00	0,00	0,00	0,00	637,00	33.979,80	50.358,59
CA Grupo	800	TRANSF.UNIÃO DECORRENTES EMENDA PARL.IND	511.957,63	0,00	0,00	0,00	0,00	0,00	12.250,00	499.707,63
CA Codigo	001	EMENDA INDIVIDUAL 2020-31350009	258,70	0,00	0,00	0,00	0,00	0,00	0,00	258,70
CA Codigo	002	FNAS EMENDA 2023.42000003	90.691,84	0,00	0,00	0,00	0,00	0,00	12.250,00	78.441,84
CA Codigo	003	FNS EMENDA 31350005-2023	174.877,40	0,00	0,00	0,00	0,00	0,00	0,00	174.877,40
CA Codigo	004	FNS EMENDA 39960002-2023	185.231,62	0,00	0,00	0,00	0,00	0,00	0,00	185.231,62
CA Codigo	005	FNS EMENDA 42000002-2023	60.898,07	0,00	0,00	0,00	0,00	0,00	0,00	60.898,07
Fonte Grupo	19	RECURSOS EXTRAORÇAMENTÁRIO	349.750,08	684,62	314.855,34	0,00	0,00	0,00	0,00	35.579,36
CA Grupo	190	MOVIMENTAÇÕES EXTRAORÇAMENTÁRIAS GERAL	349.750,08	684,62	314.855,34	0,00	0,00	0,00	0,00	35.579,36
CA Codigo	000	MOVIMENTAÇÕES EXTRAORÇAMENTÁRIAS DETALHA	349.750,08	684,62	314.855,34	0,00	0,00	0,00	0,00	35.579,36
Total:			16.792.195,85	684,62	314.855,34	0,00	617.616,95	489.951,19	12.952.741,11	2.417.715,88