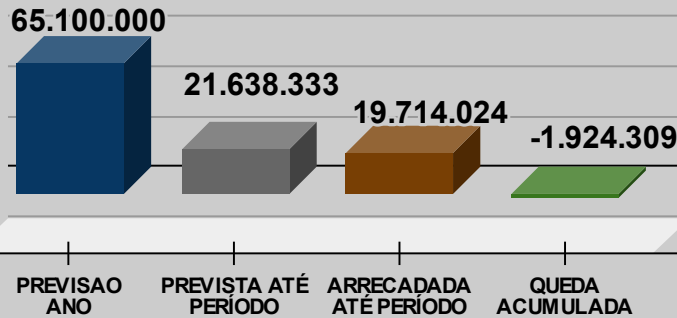




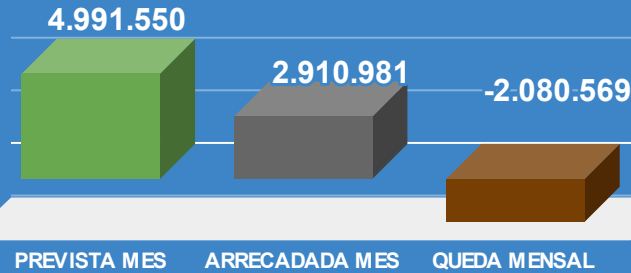
MUNICÍPIO DE VISTA ALEGRE DO ALTO - SP

22/04/2026

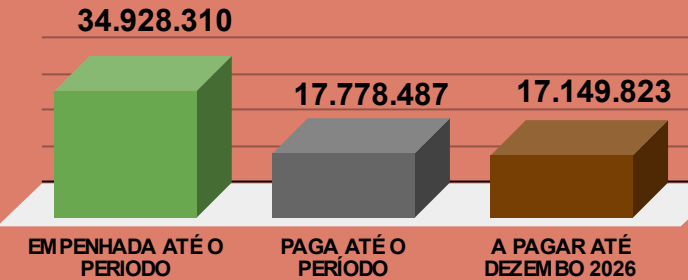
LOA 2026 - RECEITA ACUMULADA



LOA 2026 - RECEITA MENSAL



LOA 2026 - DESPESA ACUMULADA



RECEITA MENSAL 2026 (PREVISAO - ARRECADACAO)

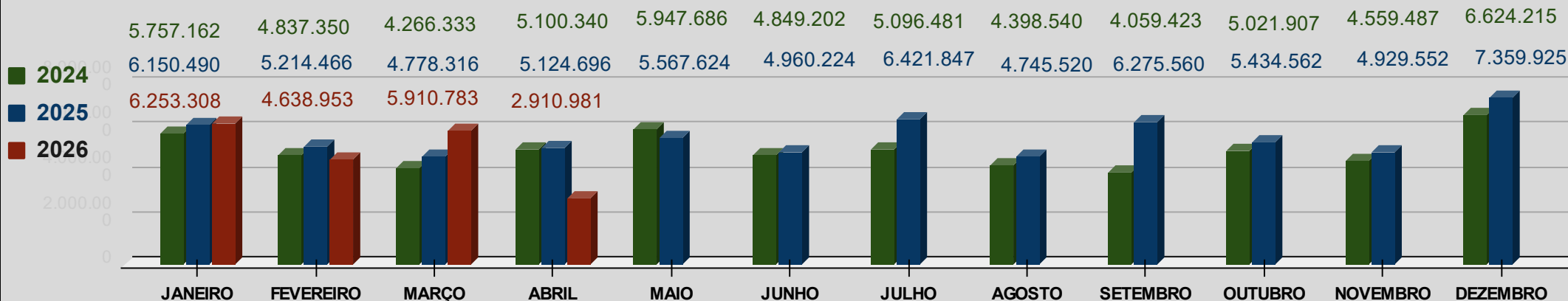
RECEITA	PREVISTA	ARRECADADA	ARRECADAR
11 - IMPOSTOS	620.781	312.077	(308.704)
12 - CONTRIBUICOES	4.947	38	(4.909)
13 - PATRIMONIAL	90.656	65.114	(25.543)
16 - SERVIÇOS	191.850	157.075	(34.776)
17 - TRANSF. CORRENTES	4.831.981	2.727.890	(2.104.090)
19 - OUTRAS RECEITAS	17.426	36.582	19.156
22 - ALIENACAO DE BENS	0	25.802	25.802
24 - TRANSF. CAPITAL	0	0	0
999 DEDUCOES	-766.091	-413.596	352.494
TOTAL	4.991.550	2.910.981	(2.080.568)
QUEDA DE ARRECADACAO MENSAL			-41,68%

RESULTADO ORÇAMENTARIO 2026 (RECEITA-DESPESA)

PERÍODO	RECEITA	EMPENHO	PAGAMENTO	REC-EMP	ACUMULADO
JANEIRO	6.253.308	20.653.459	3.476.589	-14.400.151	-14.400.151
FEVEREIRO	4.638.953	6.763.973	5.224.804	-2.125.020	-16.525.171
MARÇO	5.910.783	5.700.587	5.666.595	210.196	-16.314.975
ABRIL	2.910.981	1.810.291	3.410.499	1.100.689	-15.214.286
MAIO	0			0	-15.214.286
JUNHO	0			0	-15.214.286
JULHO	0			0	-15.214.286
AGOSTO	0			0	-15.214.286
SETEMBRO	0			0	-15.214.286
OUTUBRO	0			0	-15.214.286
NOVEMBRO	0			0	-15.214.286
DEZEMBRO	0			0	-15.214.286
TOTAL	19.714.024	34.928.310	17.778.487	-15.214.286	(15.214.286)
RECEITA - LIQUIDACAO					1.722.501
RECEITA - PAGAMENTO					1.935.537



COMPARATIVO DA RECEITA REALIZADA - 2024_2026



EVOLUÇÃO DA ARRECADAÇÃO - 2026

MES	PREVISTA	ARRECADADA	EXCESSO	%
JANEIRO	6.347.509	6.253.308	-94.201	-1%
FEVEREIRO	5.474.891	4.638.953	-835.938	-15%
MARÇO	4.824.383	5.910.783	1.086.400	23%
ABRIL	4.991.550	2.910.981	0	0%
MAIO	6.552.331	0	0	0%
JUNHO	4.717.007	0	0	0%
JULHO	6.020.737	0	0	0%
AGOSTO	4.944.657	0	0	0%
SETEMBRO	5.055.346	0	0	0%
OUTUBRO	5.196.067	0	0	0%
NOVEMBRO	5.129.462	0	0	0%
DEZEMBRO	5.846.060	0	0	0%
TOTAL	65.100.000	19.714.024	156.261	0,24%

RECEITA PROJETADA ANUAL - 2026

RECEITA PREVISTA	65.100.000
PREVISAO EXCESSO	156.261
RECEITA TOTAL PROJETADA	65.256.261

RECEITAS PRINCIPAIS 2026 - COMPARATIVO DO MES

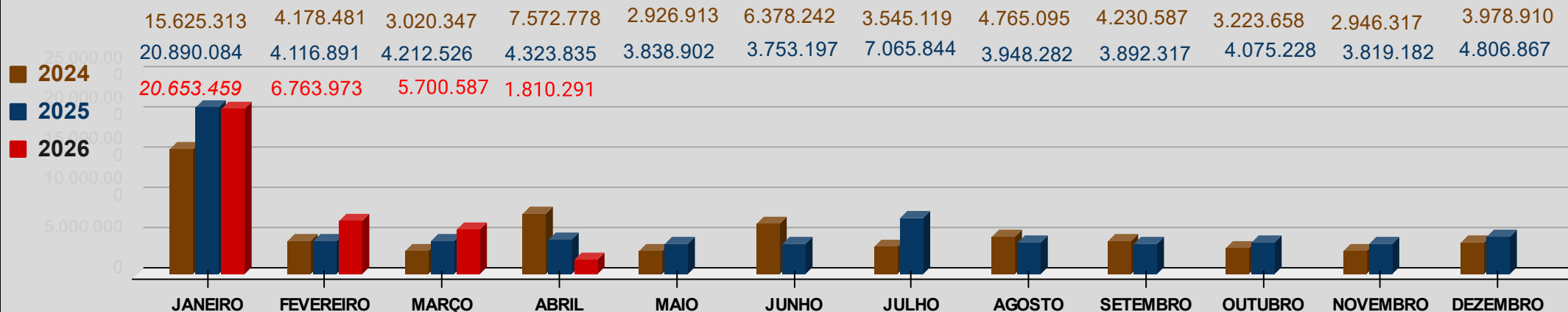
RECEITA	PREVISAO	REALIZADA	DIFERENÇA	PERCENTUAL
FPM	1.456.973	1.456.973	0	0%
ICMS	2.119.732	2.119.732	0	0%
FUNDEB	688.141	688.141	0	0%

RECEITAS PRINCIPAIS - COMPARATIVO (JANEIRO-DEZEMBRO)

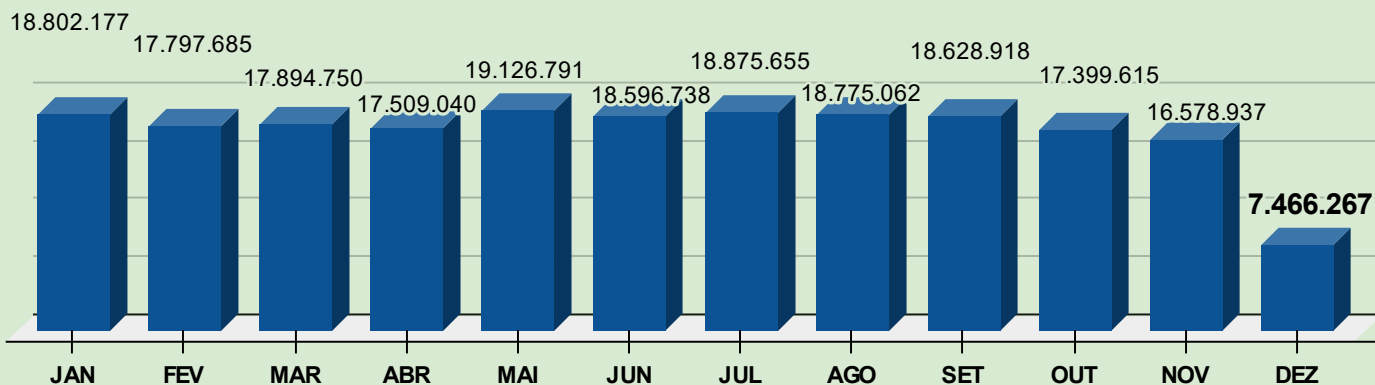
RECEITA	2025	2026	DIFERENÇA	PERCENTUAL
FPM	19.441.342	18.168.270	(1.273.072)	-7%
ICMS	25.817.433	26.963.588	1.146.156	4%
FUNDEB	7.565.295	8.245.574	680.280	9%



COMPARATIVO DA DESPESA EMPENHADA - 2024_2026



FLUXO DE CAIXA EXECUTADO - 2026



PREVISAO DE DESEMBOLSO - DESPESA NÃO EMPENHADA CONSIDERADA NO FLUXO DE CAIXA

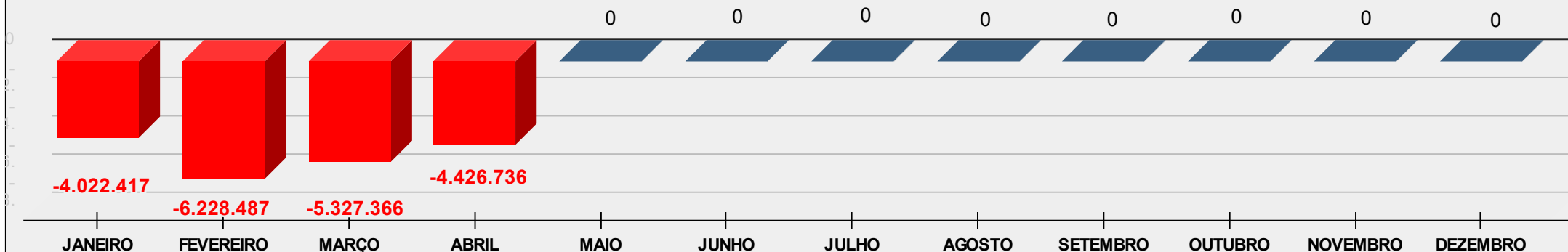
VEICULO GABINETE	235.000
REFORMA ESPAÇO CULTURAL	230.000
REFORMA EMEC SIDNEY DORIGAN	620.000
SEC DESENV SOCIAL(SALDO REPROGRAMADO)	325.000
SEC SAUDE(SALDO REPROGRAMADO)	1.757.870
CAMINHÃO	950.000
CONVENIO ABP PIRANGI	1.300.000
ONIBUS SAUDE	650.000
UNIFORMES	520.000
VIAS PUBLICAS	650.000
TOTAL	7.237.870



MUNICÍPIO DE VISTA ALEGRE DO ALTO - SP

22/04/2026

EVOLUÇÃO DA DISPONIBILIDADE FINANCEIRA 2026 (SALDO - CONTAS A PAGAR)



SALDO FINANCEIRO / CONTAS A PAGAR

	SALDO INICIAL	PAGAR	SALDO FINAL
MUNICIPAL	12.088.330	15.968.462	-3.880.133
ESTADUAL	2.446.665	1.762.053	684.611
FEDERAL	2.026.118	3.257.333	-1.231.215
TOTAL	16.561.113	20.987.849	-4.426.736

CREDITOS ABERTOS POR SUPERÁVIT

	SALDO INICIAL	CREDITOS	SALDO FINAL
MUNICIPAL	8.626.602	5.700.415	2.926.186
ESTADUAL	2.018.306	1.799.452	218.854
FEDERAL	-360.851	1.565.812	(1.926.663)
TOTAL	10.284.056	9.065.679	1.218.377



MUNICÍPIO DE VISTA ALEGRE DO ALTO - SP

ENSINO - RECEITA
14.269.675

FUNDEB - RECEITA
2.412.655

SAUDE - RECEITA
14.269.675

RECEITA COR. LIQUIDA
64.955.433

ENSINO - DESPESA
3.980.619

FUNDEB - DESPESA
2.159.630

SAUDE - DESPESA
4.513.283

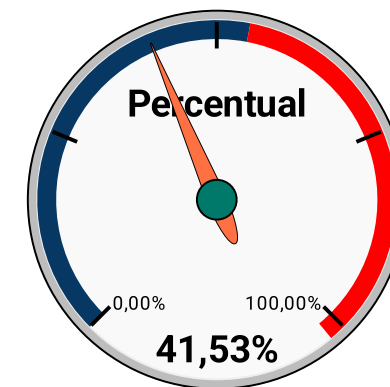
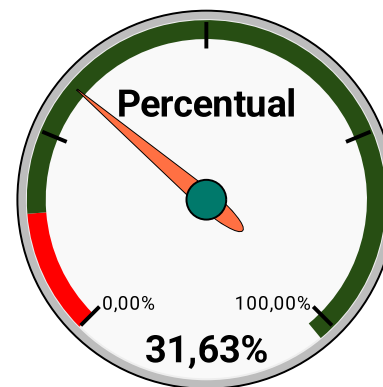
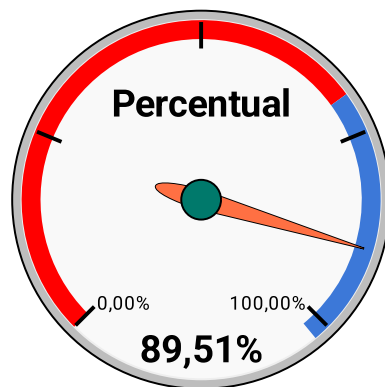
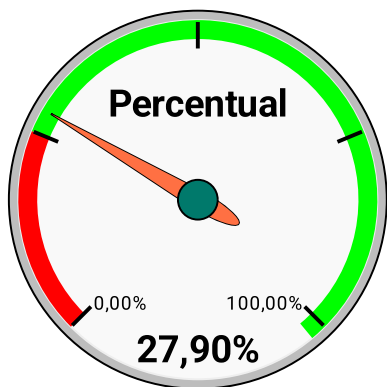
PESSOAL - DESPESA
26.977.785

ACIMA DE 25 %
413.200

ACIMA DE 100 %
-95.032

ACIMA DE 15 %
2.372.832

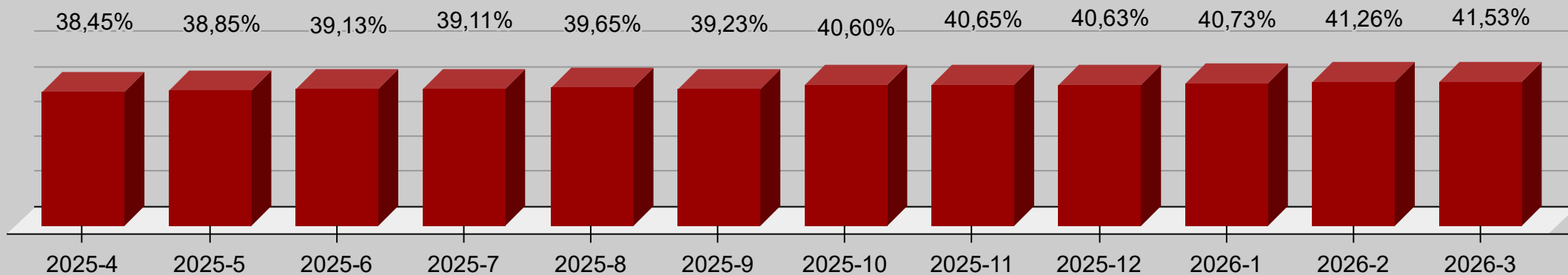
ABAIXO DE 48,60 %
4.590.556



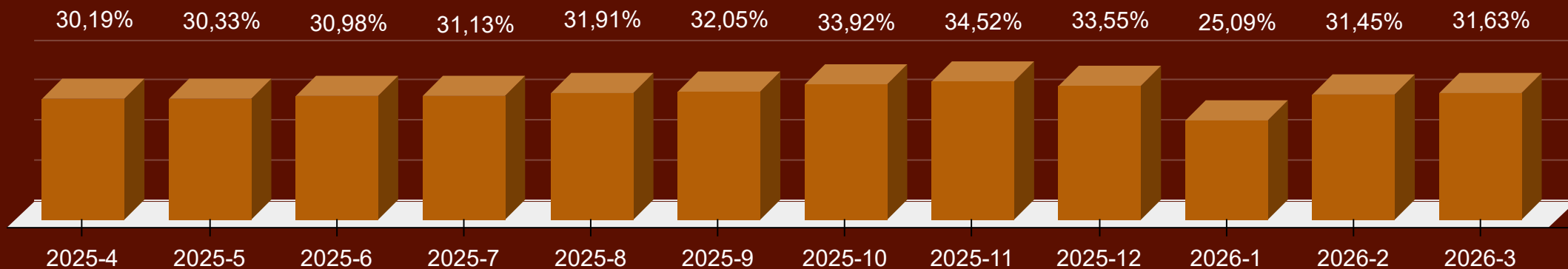


MUNICÍPIO DE VISTA ALEGRE DO ALTO - SP

INDICES MENSAIS DA DESPESA COM PESSOAL



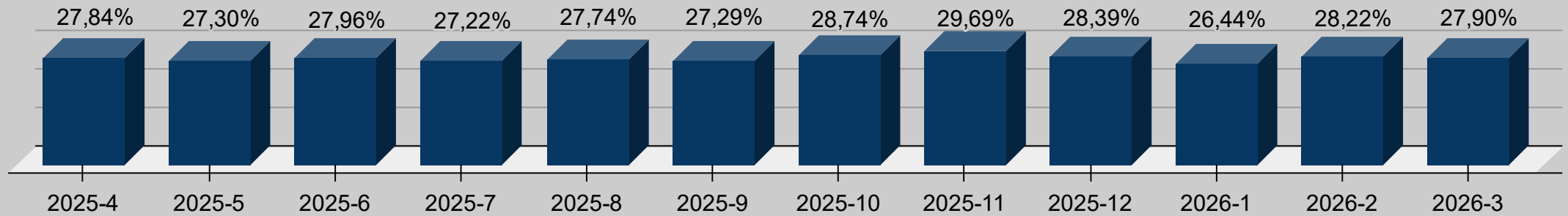
INDICES MENSAIS DA APLICAÇÃO NA SAÚDE



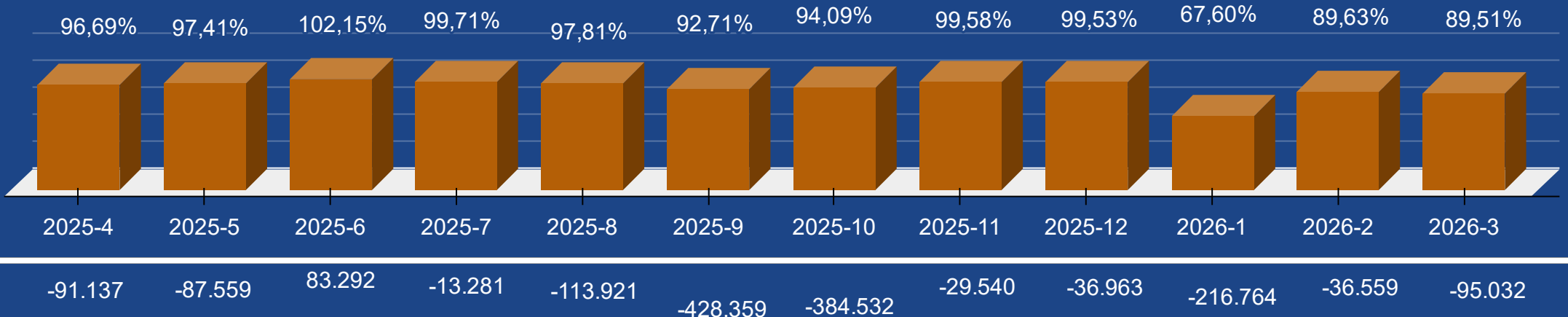


MUNICÍPIO DE VISTA ALEGRE DO ALTO - SP

INDICES MENSAIS DA APLICAÇÃO NO ENSINO



INDICES MENSAIS DA APLICAÇÃO NO FUNDEB



52854775/0001-28

Exercício: 2026

			SALDO	DESPESA EXTRA		RESTOS A PAGAR		EMPENHOS A PAGAR		SALDO
			BANCARIO	ATIVO	PASSIVO	PROCESSADO	NÃO PROC	LIQUIDADO	À LIQUIDAR	DISPONÍVEL
CA Grupo	370	GRUPO IMPLEMENT.PISO SALARIAL ENFERMAGEM	4.016,31	0,00	0,00	0,00	0,00	0,00	249.292,65	-245.276,34
CA Codigo	000	GRUPO IMPLEMENT.PISO SALARIAL ENFERMAGEM	4.016,31	0,00	0,00	0,00	0,00	0,00	249.292,65	-245.276,34
CA Grupo	500	ASSISTÊNCIA SOCIAL	195.135,91	0,00	0,00	0,00	0,00	0,00	29.443,79	165.692,12
CA Codigo	058	FNAS PSB PBF	74.365,28	0,00	0,00	0,00	0,00	0,00	23.432,13	50.933,15
CA Codigo	059	FNAS PSB SCFV	20.749,33	0,00	0,00	0,00	0,00	0,00	3.473,86	17.275,47
CA Codigo	060	FNAS GBF	80.032,22	0,00	0,00	0,00	0,00	0,00	0,00	80.032,22
CA Codigo	061	FNAS GSUAS	1.752,10	0,00	0,00	0,00	0,00	0,00	0,00	1.752,10
CA Codigo	073	FNAS PROCAD SUAS	12.844,68	0,00	0,00	0,00	0,00	0,00	0,00	12.844,68
CA Codigo	078	FNAS EMENDA 2024.25280004 ESTRUTURACAO	5.392,30	0,00	0,00	0,00	0,00	0,00	2.537,80	2.854,50
CA Grupo	800	TRANSF.UNIÃO DECORRENTES EMENDA PARL.IND	577.254,78	0,00	0,00	0,00	0,00	0,00	180.071,36	397.183,42
CA Codigo	001	EMENDA 2020-31350009 INVEST	285,58	0,00	0,00	0,00	0,00	0,00	0,00	285,58
CA Codigo	002	FNAS EMENDA 2023.42000003 CUSTEIO	81.512,53	0,00	0,00	0,00	0,00	0,00	25.250,00	56.262,53
CA Codigo	003	FNS EMENDA 31350005-2023 INVEST	7.820,24	0,00	0,00	0,00	0,00	0,00	0,00	7.820,24
CA Codigo	004	FNS EMENDA 39960002-2023 CUSTEIO	13.766,28	0,00	0,00	0,00	0,00	0,00	47.465,69	-33.699,41
CA Codigo	005	FNS EMENDA 42000002-2023 CUSTEIO	5.013,04	0,00	0,00	0,00	0,00	0,00	0,00	5.013,04
CA Codigo	007	FNAS EMENDA 2025.31340005 CUSTEIO	144.959,55	0,00	0,00	0,00	0,00	0,00	53.594,00	91.365,55
CA Codigo	008	FNS EMENDA 2025.31350014 CUSTEIO	117.453,61	0,00	0,00	0,00	0,00	0,00	53.761,67	63.691,94
CA Codigo	009	FNS EMENDA 2025.37460002 CUSTEIO	206.443,95	0,00	0,00	0,00	0,00	0,00	0,00	206.443,95
Fonte Grupo	19	RECURSOS EXTRAORÇAMENTÁRIO	9.971,47	1.672,69	10.959,54	0,00	0,00	0,00	0,00	684,62
CA Grupo	190	MOVIMENTAÇÕES EXTRAORÇAMENTÁRIAS GERAL	9.971,47	1.672,69	10.959,54	0,00	0,00	0,00	0,00	684,62
CA Codigo	000	MOVIMENTAÇÕES EXTRAORÇAMENTÁRIAS DETALHA	9.971,47	1.672,69	10.959,54	0,00	0,00	0,00	0,00	684,62
Total:			16.561.112,66	1.672,69	10.959,54	0,00	4.019.302,24	196.382,12	16.762.878,12	-4.426.736,67